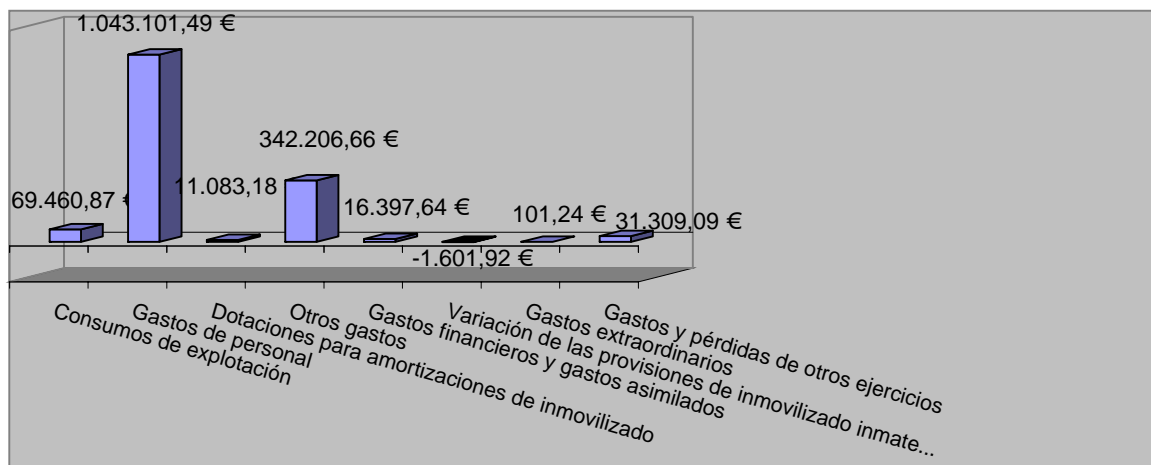


CUENTA DE RESULTADOS EJERCICIO 2007


| DEBE (GASTOS) | EJERCICIO 2007 | EJERCICIO 2006 |
|--|---------------------|---------------------|
| Ayudas monetarias y otros | | |
| Consumos de explotación | 69.460,87 | 63.243,50 |
| Gastos de personal | 1.043.101,49 | 945.026,78 |
| Dotaciones para amortizaciones de inmovilizado | 11.083,18 | 6.425,50 |
| Otros gastos | 342.206,66 | 316.087,17 |
| Variación de las provisiones de la actividad | | |
| RESULTADOS POSITIVOS DE EXPLOTACION | 18.676,75 | 77.084,81 |
| Gastos financieros y gastos asimilados | 16397,64 | 10009,17 |
| Variación de las provisiones de inversiones financieras | | |
| Diferencias negativas de cambio | | |
| RESULTADOS FINANCIEROS POSITIVOS | | |
| RESULTADOS POSITIVOS DE LAS ACTIVIDADES ORDINARIAS | 2.747,22 | 67.228,43 |
| Variación de las provisiones de inmovilizado inmaterial, material y cartera de control | -1.601,92 | 1.601,92 |
| Pérdidas procedentes del inmovilizado inmaterial, material y cartera de control | | |
| Pérdidas por operaciones con obligaciones propias | | |
| Gastos extraordinarios | 101,24 | |
| Gastos y pérdidas de otros ejercicios | 31.309,09 | -3.358,27 |
| RESULTADOS EXTRAORDINARIOS POSITIVOS | | 155.780,44 |
| RESULTADOS POSITIVOS ANTES DE IMPUESTOS | | 223.008,87 |
| Impuestos sobre Sociedades | | |
| Otros impuestos | | |
| EXCEDENTE POSITIVO DEL EJERCICIO (AHORRO) | | 223.008,87 |
| TOTAL GASTOS | 1.512.058,25 | 1.339.035,77 |

GASTOS 2007

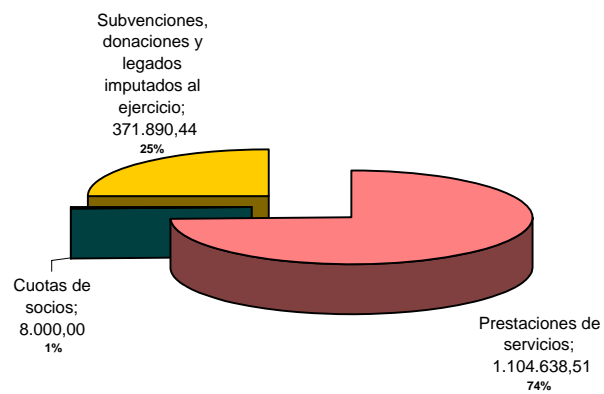


| HABER (INGRESOS) | EJERCICIO 2007 | EJERCICIO 2006 |
|--|---------------------|---------------------|
| Ingresos de la entidad por la actividad propia | 1.484.528,95 | 1.407.867,76 |
| Prestaciones de servicios | 1.104.638,51 | |
| Cuotas de socios | 8.000,00 | |
| Subvenciones, donaciones y legados imputados al ejercicio | 371.890,44 | 1.407.867,76 |
| Ventas y otros ingresos ordinarios de la actividad mercantil | | |
| Otros ingresos | | 1.105.350,31 |
| RESULTADOS NEGATIVOS DE EXPLOTACION | | |
| Ingresos financieros | 468,11 | 152,79 |
| Diferencias positivas de cambio | | |
| RESULTADOS FINANCIEROS NEGATIVOS | 15.929,53 | 9.856,38 |
| RESULTADOS NEGATIVOS DE LAS ACTIV.ORDINARIAS | | |
| Beneficios en enajenación de inmovilizado inmaterial, materia y cartera de control | | |
| Beneficios por operaciones con obligaciones propias | | |
| Subvenciones, donaciones y legados de capital y otros afectos a la actividad mercantil tras pasados al resultado del ejercicio | 137,50 | 544,95 |
| Ingresos extraordinarios | 2.959,40 | |
| Ingresos y beneficios de otros ejercicios | 1.915,78 | 153.479,14 |
| RESULTADOS EXTRAORDINARIOS NEGATIVOS | 24.795,73 | |
| RESULTADOS NEGATIVOS ANTES DE IMPUESTOS | 22.048,51 | |
| EXCEDENTE NEGATIVO DEL EJERCICIO (DESAHORRO) | 22.048,51 | |
| TOTAL INGRESOS | 1.490.009,74 | 1.562.044,64 |

INGRESOS 2007



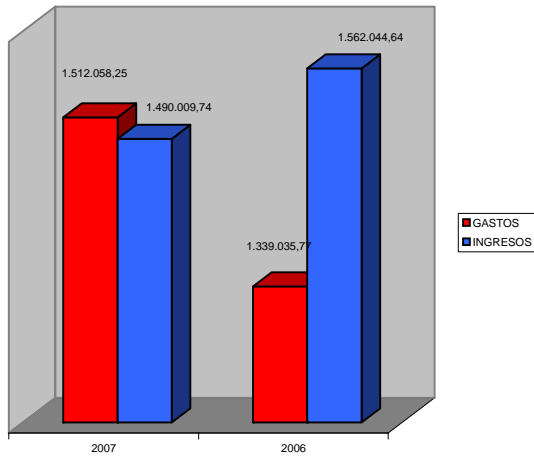
INGRESOS ACTIVIDAD PROPIA 2007



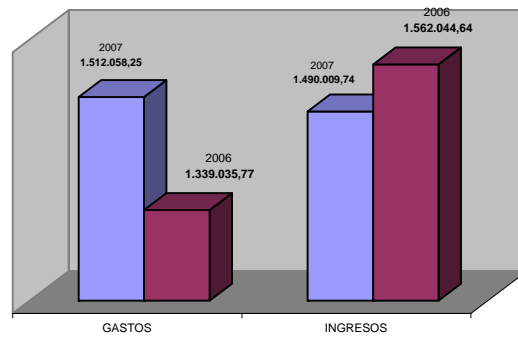
RESULTADOS EJERCICIOS 2006/2007

| | 2007 | 2006 |
|----------|--------------|--------------|
| GASTOS | 1.512.058,25 | 1.339.035,77 |
| INGRESOS | 1.490.009,74 | 1.562.044,64 |

INGRESOS/GASTOS



GASTOS/INGRESOS



La cuenta de pérdidas y ganancias arroja un resultado **NEGATIVO** de 22.048,51 € en 2007

BALANCE DE SITUACION EJERCICIO 2006/2007

| ACTIVO | EJERCICIO 2007 | EJERCICIO 2006 |
|--|---------------------|---------------------|
| FUNDADORES POR DESEMBOLSOS NO EXIGIDOS | | |
| INMOVILIZADO | 635.285,91 | 509.486,12 |
| Gastos de establecimiento | | |
| Inmovilizaciones inmateriales | 25.825,00 | 26.026,95 |
| Bienes del Patrimonio Histórico | | |
| Otras inmovilizaciones materiales | 571.845,32 | 468.626,19 |
| Inmovilizaciones financieras | 37.615,59 | 14.832,98 |
| GASTOS A DISTRIBUIR EN VARIOS EJERCICIOS | | |
| ACTIVO CIRCULANTE | 463.770,12 | 557.659,24 |
| Fundadores/asociados por desembolsos exigidos | | |
| Existencias | | |
| Usuarios y otros deudores de la actividad propia | 160.104,20 | 239.189,20 |
| Otros deudores | | |
| Inversiones financieras temporales | 182,08 | 182,08 |
| Tesorería | 303.483,84 | 318.287,96 |
| Ajustes por periodificación | | |
| TOTAL ACTIVO | 1.099.056,03 | 1.067.145,36 |

| PASIVO | EJERCICIO 2007 | EJERCICIO 2006 |
|---|---------------------|---------------------|
| FONDOS PROPIOS | 690.574,34 | 699.366,05 |
| Dotación fundacional/ Fondo social | 97.970,15 | 97.970,15 |
| Reservas de revalorización | | |
| Reservas | 391.643,83 | 378.387,03 |
| Excedentes de ejercicios anteriores | 223.008,87 | |
| Excedente del ejercicio (positivo o negativo) | -22.048,51 | 223.008,87 |
| INGRESOS A DISTRIBUIR EN VARIOS EJERCICIOS | 11.842,20 | 27.107,69 |
| PROVISIONES PARA RIESGOS Y GASTOS | | |
| ACREEDORES A LARGO PLAZO | 324.323,23 | 261.540,93 |
| ACREEDORES A CORTO PLAZO | 72.316,26 | 79.130,69 |
| TOTAL PASIVO | 1.099.056,03 | 1.067.145,36 |

Estos datos muestran cual es la situación económica de ASECAL al cierre de los ejercicios 2006 y 2007
 EL **Activo** detalla el patrimonio de ASECAL, dinero en banco, equipamiento, inmuebles e inversiones financieras.
 EL **Pasivo** refleja como está financiado el activo y de donde se han obtenido los recursos.